

DEFIENDE EL MEDIO AMBIENTE



Cuaderno De Actividades

Te presentamos un cuaderno de actividades para su uso en el salón de clases. Esta herramienta educativa fue diseñada para que los estudiantes, a través de una experiencia divertida, aprendan sobre el medio ambiente. ¡Disfruta!

Se pueden imprimir copias adicionales de este cuaderno de actividades en la página EnvironmentalDefendersLA.com.

Una creación de Obras Públicas del Condado de Los Ángeles



Los Angeles County Public Works
900 South Fremont Ave., Annex Building
Alhambra, CA 91803-1331
1-888-CLEAN LA • CleanLA.com

Acomodamientos ADA y Título VI: Las personas que requieran ajustes razonables, servicio de interpretación y disponibilidad de materiales en otros idiomas o formatos alternativos, deberán comunicarse con el/la coordinador(a) del departamento en el (626) 458-7901. Es necesario presentar una solicitud con una semana de antelación a la celebración de la reunión. Las personas con pérdida auditiva o trastornos del lenguaje pueden utilizar el servicio California Relay Service llamando al número 711.

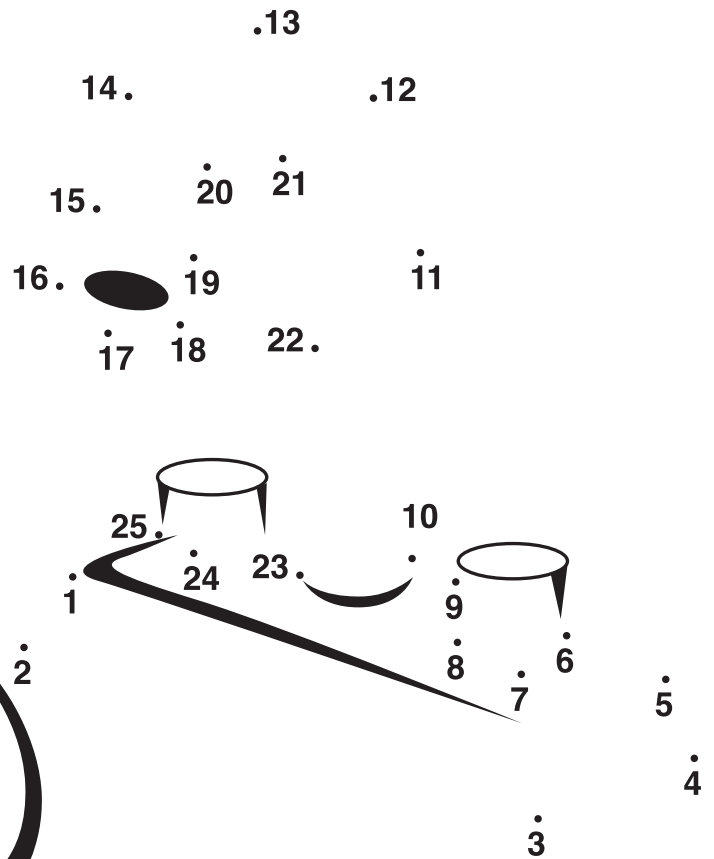
AHORRAR AGUA

El agua es un recurso natural muy importante. Necesitamos desperdiciar menos y usar menos siempre que podamos.

Pista:

para usar menos agua, ciérrala cuando te laves los dientes. Para gastar menos agua, hay que arreglar sus fugas cuanto antes.

Conecta los puntos para encontrar una forma de usar y desperdiciar menos agua.



LAS 3R

*¡Hola amigos y amigas!
Cuando aplicas las 3R, tú también
puedes proteger el planeta de la contaminación
y ser un Environmental Defender
¡Reducir, Reutilizar y Reciclar!*

Dibuja una línea para unir cada una de las R con su significado:

Reducir


Reutilizar

Reciclar

A. Utilizar algo una y otra vez.

B. Convertir algo viejo en algo nuevo.

C. Utilizar y generar menos basura.



REDUCIR


Reducir quiere decir reducir los medios de uso y hacer menos basura, eso significa que menos basura va a los vertederos.



Los números a continuación deletrean un mensaje secreto. Utiliza el código secreto de los Environmental Defenders para encontrar una buena forma de **reducir**.

Código secreto:

- 01 = H
- 02 = Y
- 03 = A
- 04 = W
- 05 = P
- 06 = F
- 07 = E
- 08 = R
- 09 = D
- 10 = I
- 11 = T
- 12 = B
- 13 = O
- 14 = N
- 15 = S
- 16 = U
- 17 = L
- 18 = J
- 19 = C



16-15-03 17-13-15 09-13-15 17-03-09-13-15

09-07 17-03 01-13-18-03 05-03-08-03

07-15-19-08-10-12-10-08 13 09-10-12-16-18-03-08

VERTIDO ILEGAL

El acto de sacar muebles viejos y otros artículos no deseados para dejarlos en la calle se conoce como "vertido ilegal". Reporta el vertido ilegal para proteger el medio ambiente y mantener tu barrio limpio y ordenado. Si observas algo que haya sido vertido ilegalmente, pídele a tus padres que llamen al 1-888-CLEAN LA.

Encuentra y encierra en un círculo los artículos escondidos en la siguiente ilustración que fueron vertidos ilegalmente: sillón, refrigerador, llanta.



RDP

Los Residuos Domésticos Peligrosos (RDP) son cualquier producto sobrante con una etiqueta de advertencia de "veneno" "tóxico" "o "inflamable". Los RDP dañarán el medio ambiente si se tiran en el suelo o a la basura.

Encierra en un círculo los artículos a continuación que sean RDP:



Para deshacerse de los RDP, llévelos a un evento de recolección de RDP. Visite CleanLA.com para encontrar uno cerca de usted.



REUTILIZAR

Cuando escoges artículos que pueden ser reutilizados en lugar de artículos que se tiran a la basura después de un solo uso, tú también puedes proteger el planeta de la contaminación.

Encuentra y encierra en un círculo los artículos que pueden ser reutilizados:

U W C U N C O N T E N E D O R D
 N B I D F H O K N L R T O J R D E
 A S E R V I L L E T A D E O K P L
 F T E N E D O R E S T L T U A L A
 L B N U H M O J L H E R E N Y S
 C U C H A R A S U N O M L T S S
 S V A C N O T H N A G O A E P T I
 C T U N A L O N C H E R A R U I C
 E A B O S S L C R K A O E M N C O
 D L A T S F Q U A I F C D O A C O
 F K G G E D U J T A Z A S T V C A
 T A Z O N E S I O E B G A A A A U
 S L W O B R L S B Q O L Q U S U
 S S G K P D Y E H L P P B K O N
 U N A B O L S A D E T E L A S T R
 N Q V V D B E S N E Q R C E I R A
 A B O T E L L A D E A G U A Z A P
 C U C H I L L O S O M S G A J P O
 K Z O J U P L A T O S O O P S

Una bolsa de tela
(en lugar de una bolsa de papel)

Una botella de agua
(se puede rellenar)

Un trapo
(en lugar de una toalla de papel)

Una lonchera
(en lugar de una bolsa de papel)

Un termo
(en lugar de un jugo en cartón)

Un contenedor de plástico
(en lugar de una bolsa de plástico)

Una servilleta de tela
(en lugar de una servilleta de papel)

*Usa cubiertos,
 lave y reutilice...*

- Cuchillos
- Tenedores
- Cucharas

*...Que sean reusables,
 no de papel*

- Vasos
- Tazas
- Platos
- Tazones





RECICLAR

R

El reciclaje ayuda a proteger el medio ambiente y conservar nuestros recursos naturales.

R

Lleva estos artículos por el laberinto y colócalos en el contenedor de reciclaje correcto:

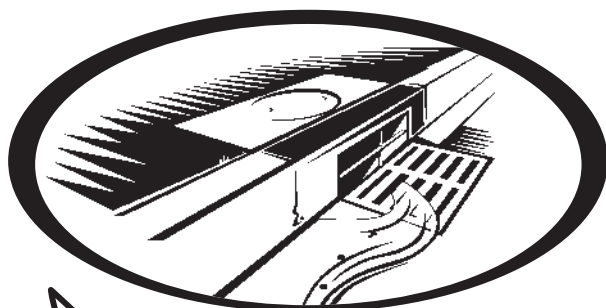


CONTAMINACIÓN DE AGUAS PLUVIALES

Los desagües pluviales, esas aberturas en la cuneta, conducen directamente al océano así que cualquier cosa que no sea el agua de lluvia que se vierte en la cuneta contaminará nuestros océanos y playas.

¿Qué es lo único que debería ir a un desagüe pluvial?
Descubre la palabra a continuación para encontrar la respuesta:

UILVLA _____



Todo lo que va por un desagüe pluvial va al océano.



¡Tú puedes ser un Environmental Defender! Cuando aplicas las 3R, puedes ayudar a prevenir la contaminación, proteger nuestro planeta y conservar nuestros recursos naturales.

Estos recursos naturales se utilizan para fabricar artículos que se pueden reutilizar y reciclar. Dibuja una línea desde los artículos hasta el recurso natural que se utilizó para hacerlo.

Metal

Árboles

Arena

Aceite de motor



A. Papel



B. Aluminio o latas



C. Plástico



D. Vidrio

Cuando reutilizas y reciclas estos artículos, puedes ayudar a salvar los recursos naturales utilizados para fabricarlos.

REPENSAR

REPENSAR quiere decir pensar de nuevo. Antes de tirar algo al bote de la basura común y corriente, ¡Piensa de nuevo! ¿Esto realmente debería ir al vertedero? ¿Hay forma de reciclar o reusarlo? ¿Hay una mejor manera de deshacerme de él?

Estas son imágenes de artículos que NO se deben echar al bote de la basura regular. Escribe la palabra del artículo en la línea al lado de su imagen.



A _____



E _____



B _____




F _____




C _____



G _____



D _____



H _____



EnvironmentalDefendersLA.com
info@EnvironmentalDefendersLA.com
(626) 979-5490